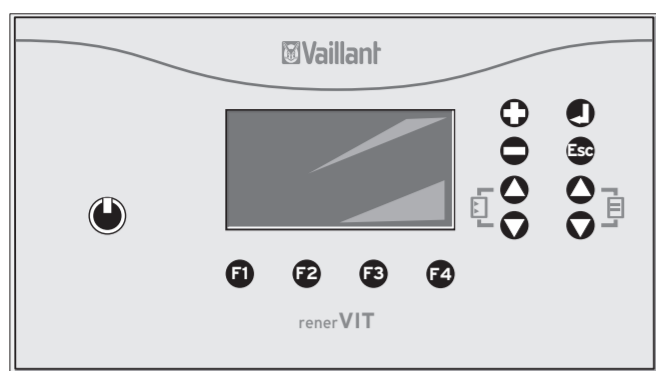


Instrucciones de uso rápido de la caldera de pellets renerVIT

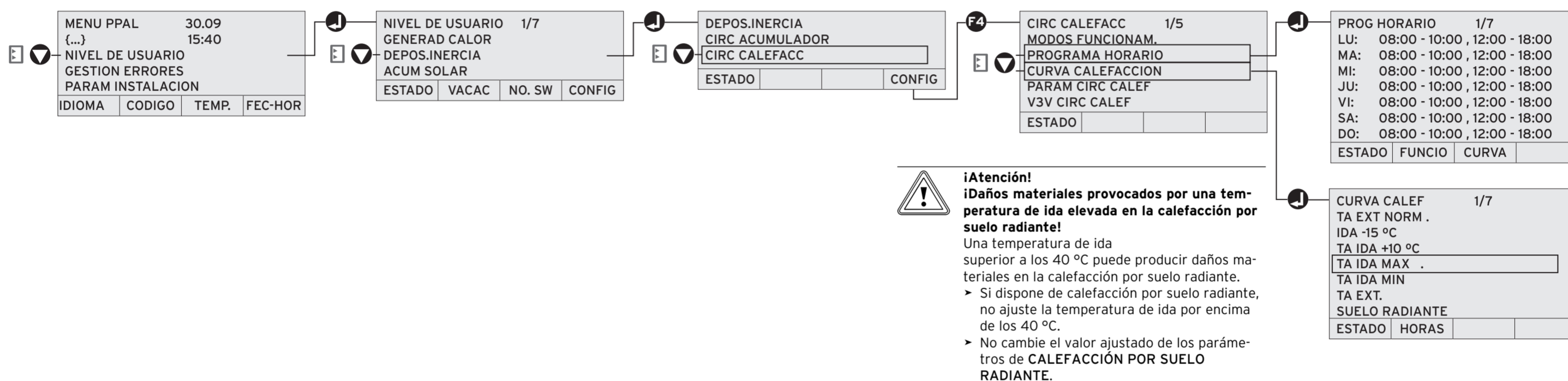


Cuadro de uso de la caldera de pellets



| | | | | | |
|---|--|---|--|--|---|
| <p>Pantalla (aquí en modo de espera): Dependiendo del modo la pantalla muestra un menú o los valores de ajuste actuales.</p> | <p>Teclas de función: F1 la función depende del modo de uso actual. F2 Un texto sobre la tecla de función en la pantalla indica la función que realiza esa tecla. F3 Si no aparece ningún texto sobre la tecla, la tecla no está asignada. En este caso, no se puede realizar ninguna función. F4</p> | <p>Tecla Más: aumentar el valor o activar la selección.</p> <p>Tecla Menos: disminuir el valor o desactivar la selección.</p> | <p>Tecla INTRO: acceder al menú inferior o confirmar valores de ajuste.</p> <p>Tecla ESC: cancelar/salir al menú superior.</p> | <p>Tecla de desplazamiento (filas): Desplazarse por los menús: activar una fila de menús por encima o por debajo .</p> <p>Ajustar valores: cambiar al valor anterior/siguiente.</p> | <p>Tecla de desplazamiento (página): Desplazarse por los menús: mostrar una página de la pantalla anterior o siguiente . Al hacerlo se saltan 3 líneas de la pantalla. Si aparecen menos de 3 líneas, se muestra la primera o la última página de la pantalla. Ajustar valores: cambiar al valor anterior/siguiente.</p> |
| <p>Botón de encendido/apagado: conectar/desconectar la caldera de pellets.</p> | | | | | |

Ajuste de los periodos de calentamiento y la curva de calefacción



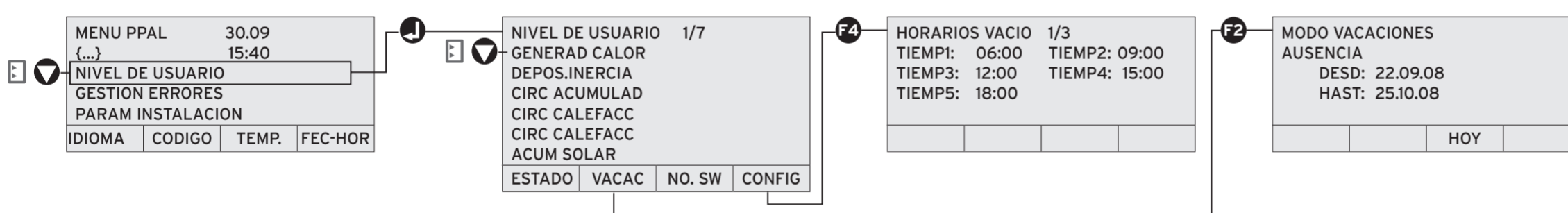
Para obtener una explicación detallada sobre cómo ajustar los periodos de calentamiento y la curva de calefacción, consulte las Instrucciones de uso de su caldera de pellets.

Ajuste de los tiempos de carga



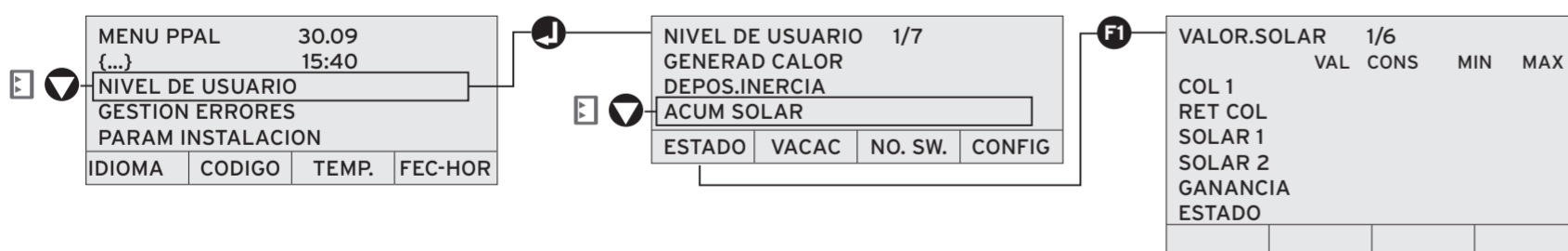
Para obtener una explicación detallada sobre cómo ajustar los periodos carga, consulte las Instrucciones de uso de su caldera de pellets.

Ajuste de los tiempos de aspiración y el modo de vacaciones



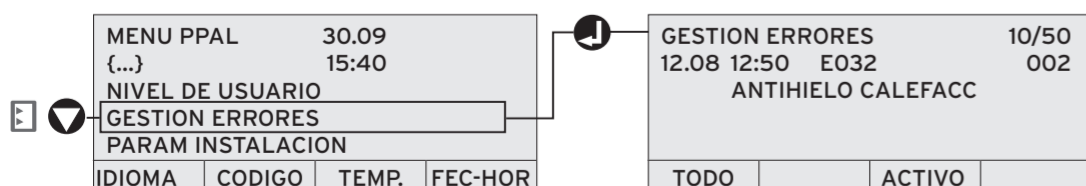
Para obtener una explicación detallada sobre cómo ajustar los tiempos de aspiración y el modo de vacaciones, consulte las Instrucciones de uso de su caldera de pellets.

Consulta de los valores solares



Para obtener una explicación detallada sobre cómo ajustar los valores solares, consulte las Instrucciones de uso de su caldera de pellets.

Consulta de la gestión de errores



Para obtener una explicación detallada sobre cómo ajustar la gestión de errores, consulte las Instrucciones de uso de su caldera de pellets.